

どこでもキャビネット Ver3.5 紹介資料

株式会社 大塚商会

どこでもキャビネット Ver3.5 概要

- リリース予定
2021年5月25日(火)
- 機能強化内容
 - ブラウザ版（管理者機能）
 - Windows版アプリ管理
 - キャビネット管理 追加機能①
 - キャビネット管理 追加機能②
 - ブラウザ版（利用者機能）
 - ファイル送受信 ダウンロード通知(ファイル送受信)
 - スマートデバイス版（利用者機能）
 - キャビネット ファイル送信リンク作成(キャビネット)
 - ファイル送受信受け取り画面
 - 画面デザインの変更
 - 複数ファイル一括ダウンロード
 - ドラッグ&ドロップでファイルアップロード

管理者新機能

Windows版アプリ管理

■ 管理者機能にWindowsクライアント版アプリの管理機能が追加されました。Windowsクライアント版アプリの最新バージョンのアップデートを一定期間停止することができます。（1～30日が設定可能です。）

大塚商会
基本設定 | ヘルプ | ログアウト
どこでもキャビネット

基本設定 | キャビネット管理 | ファイル送受信管理 | アドレス帳管理 | 名刺管理

すべてを開く | すべてを閉じる

Windowsクライアント版アプリのアップデート通知設定

ユーザー毎にWindowsクライアント版アプリのアップデート通知を一定期間停止する設定ができます。

Windowsクライアント版アプリ アップデート通知設定
Windowsクライアント版アプリのアップデート通知を一定期間停止するかしないかを設定します。

ユーザー選択
Windowsクライアント版アプリのアップデート通知設定を適用するユーザーを選択します。

大塚商会
基本設定 | ヘルプ | ログアウト
どこでもキャビネット

基本設定 | キャビネット管理 | ファイル送受信管理 | アドレス帳管理 | 名刺管理

すべてを開く | すべてを閉じる

Windowsクライアント版アプリ アップデート通知設定

設定完了後、必ず「設定ボタン」を押してください。

設定

全体の設定
Windowsクライアント版アプリのアップデート通知を一定期間停止するかしないかを設定します。
ユーザー選択にて“全体の設定”を選択している場合は、ここでの設定が反映されます。

停止しない
 停止する

アップデート通知の停止日数設定
「停止する」にした場合に、アップデート通知が表示されるまでの日数設定です。
リリース日から 日間（1～30日が設定可能です。）

※停止期間中は、Windowsクライアント版アプリにアップデート通知のポップアップを表示しません。
※停止期間中は、Windowsクライアント版アプリで「最新版の確認」を実行してもアップデートできません。
※Windowsクライアント版アプリに設定が反映されるまで最大10分程度かかります。

【ご注意事項】

・ブラウザ版のPC表示の場合のみの機能です。

キャビネット管理 追加機能①

■ キャビネット毎にファイルの登録や変更時の通知メール本文を編集することができます。

キャビネットへの通知設定を行います。

通知キャビネット設定	
通知キャビネット	営業部 キャビネットを選択
通知メール件名	<input type="radio"/> 自分で設定する <input checked="" type="radio"/> 自動で設定する [ファイルの登録・変更通知]営業部
通知メール本文	<input checked="" type="radio"/> 自分で設定する <input type="radio"/> 自動で設定する 本文編集

通知宛先設定

アドレス帳	選択してください
アドレス一覧	絞り込みキーワードを入力してください 追加
メールアドレス直接入力	追加 複数のアドレスを入力する場合は、アドレスを「カンマ(,)」 「セミコロン(,)」 「スペース」 「改行」で区切り入力して追加ボタンを押してください。
通知先	削除 全選択 全解除

送信する宛先を選択、または入力して追加ボタンを押してください。
通知先は200件まで追加できます。

登録 閉じる

通知メールの本文を編集します。

プレビュー 初期値を読み込む

本文:
どこでもキャビネットへのファイル登録・変更がありました。
※\$date \$time 時点
\$files
以下のリンクからログインし、確認できます。
https://dococab.tayoreru.com/login.html

変更 戻る

・ 本文には下記の変数が使用できます。
日付: \$date ※1
時刻: \$time ※1
登録・変更内容: \$files ※2

※1 システム上で処理を行った日付・時刻が表示されます。
※2 登録・変更があったファイルの情報が表示されます。(入力必須となります。)

【ご注意事項】

・ブラウザ版のPC表示の場合のみの機能です。

キャビネット管理 追加機能②

- キャビネット配下にあるフォルダ・サブフォルダごと削除できるようになります。

大塚商会

利用者機能 | ヘルプ | ログアウト
どこでもキャビネット

基本設定 | **キャビネット管理** | ファイル送受信管理 | アドレス帳管理 | 名刺管理

すべてを開く | すべてを閉じる

キャビネット設定

登録 | 変更 | **削除** | 移動 | アクセス権管理 | アクセス権一覧出力

キャビネットを選択してください

キャビネット

営業部

城北

城西

Web ページからのメッセージ

?

キャビネット“営業部”を削除します。
キャビネット配下のファイルも削除されます。

OK | キャンセル

【ご注意事項】

- ・キャビネット配下にキャビネットが登録されている場合は、一括削除ができません。
配下のキャビネットを先に削除していただく必要があります。


利用者新機能

ファイル送受信 ダウンロード通知(ファイル送受信)


■ 依頼の登録時に「通知メールを受け取る」にチェックを付けると、ファイル送信したファイルが受信者側で初めてダウンロードされた時にメール通知を受け取ることができるようになります。



ファイルを送信！



受信者側が
ダウンロード！




送信者へメールで通知！

【[どこでもキャビネット] 大塚 二郎 様からのファイル受取依頼】の依頼を受けて
大塚 花子<XXXXXXXX@XXX-XXX.XX> 様がファイルをダウンロードしました。

ダウンロードの履歴はブラウザ版アプリの「送信先の操作履歴」から確認できます。

依頼番号 XXXXXXXXXXXX-XXXXX



スマートデバイス版

キャビネット ファイル送信リンク作成スマートデバイス版(キャビネット)

- スマートフォン等のスマートデバイス用画面から、登録したファイルの送信リンクを作成することができます。

The image illustrates the process of creating a file sharing link on a mobile device. It is divided into two main sections:

- Left Section (File List):** Shows a mobile app interface with a top navigation bar. A red box highlights the '送信リンク作成' (Create Link) icon in the action bar. Below, a file named 'テスト1.xlsx' (8KB) is listed. A hand icon points to the '送信リンク作成' button.
- Right Section (Settings):** Shows the 'ファイル送信のリンクを作成' (Create File Sharing Link) settings screen. It includes instructions, a password field, and options for password generation and validity period. A red box highlights the 'リンクを作成' (Create Link) button at the bottom, with a hand icon pointing to it.

An orange arrow points from the '送信リンク作成' button in the file list to the settings screen, indicating the flow of the process.

ファイル送受信受け取り画面

画面デザインの変更

- ファイル送受信で受け取った利用者（どこキャビアカウントなし）が利用する画面デザインを変更し、操作性が上がります。

旧：受取画面

件名	【どこでもキャビネット】管理者様からのファイル受取依頼		
送信者	管理者	送信日時	2021/05/13 12:30
有効期限	2021/05/20	依頼番号	210513123044-77039

■ ファイルの受取

ファイル名	ファイルサイズ	
テスト2.xlsx	8KB	
テスト1.xlsx	8KB	
テスト3.xlsx	8KB	

閉じる

旧：登録画面

件名	【どこでもキャビネット】管理者様からのファイル送信依頼		
送信者	管理者	送信日時	2021/05/14 12:52
有効期限	2021/05/21	依頼番号	

■ ファイルの送信

ファイル名1	<input type="text"/>	
ファイル名2	<input type="text"/>	
ファイル名3	<input type="text"/>	
ファイル名4	<input type="text"/>	
ファイル名5	<input type="text"/>	
ファイル名6	<input type="text"/>	
ファイル名7	<input type="text"/>	
ファイル名8	<input type="text"/>	

新：受取画面

ファイルの受取

2021/05/16 まで利用可能です。

【どこでもキャビネット】大塚 二郎様からのファイル受取依頼

依頼の詳細情報を表示する

2021/05/16 まで受取可能

	テスト2.xlsx	8KB	
	テスト1.xlsx	8KB	
	テスト3.xlsx	8KB	

新：登録画面

ファイルの送信

2021/05/16 まで利用可能です。

【どこでもキャビネット】大塚 二郎様からのファイル送信依頼

依頼の詳細情報を表示する

ドラッグ&ドロップ または ファイルを選択

【ご注意事項】

- ・タブレットサイズは PC 表示と同等のレイアウトになります。

複数ファイル一括ダウンロード

- 受信者が複数のファイルを1つの圧縮ファイルとしてダウンロードできます。

The screenshot shows a web interface for file receipt. At the top, there is a title 'ファイルの受取' (File Receipt) with a calendar icon and a sub-header '2021/05/16 まで利用可能です。' (Available until 2021/05/16). Below this, a message reads '[どこでもキャビネット] 大塚 二郎 様からのファイル受取依頼' (File receipt request from [Anywhere Cabinet] Mr. Ryuzo Otsuka). An information icon and the text '依頼の詳細情報を表示する' (Show detailed information of the request) are visible. A red box highlights a button labeled 'すべてダウンロード' (Download all), with a mouse cursor pointing at it. Below the button, a table lists three files: 'テスト2.xlsx' (8KB), 'テスト1.xlsx' (8KB), and 'テスト3.xlsx' (8KB), each with a download icon.

ファイル名	サイズ	操作
テスト2.xlsx	8KB	ダウンロード
テスト1.xlsx	8KB	ダウンロード
テスト3.xlsx	8KB	ダウンロード

ドラッグ&ドロップでファイルアップロード

- 受信者がファイルをアップロードする際、複数ファイルをドラッグ&ドロップで操作できます。（最大10ファイル）

